



GATOR TILE SAND

POLYMEER VOEGZAND

Polymeerzand voor voegen van keramische tegels tot 2,5 cm breed

IDEAAL VOOR

- Privé & commercieel gebruik
- Voetgangersgebruik
- Drainerende en niet- drainerende toepassingen
- Voegen van keramische tegels

EIGENSCHAPPEN

- Gemakkelijk te plaatsen
- Sterk en toch flexibel
- Zelfherstellende technologie
- Voor **traditionele toepassingen**, Veilig voor regen **1 uur** na bewatering
- Voor **Deklaag-toepassingen**, Veilig voor regen **24 uur** na bewatering
- Te gebruiken boven 0°C
- Waterbestendige zak van 15,9 kg
- 15 jaar beperkte garantie
- Ideaal voor gebruik met het Gator Base Systeem



Voorkom
Onkruid



Voorkom
Mieren



Voorkom
Erosie



BESCHIKBARE KLEUREN



Beige

Antraciet

Ivoor

Zwart

AllianceGator.com

PLAATSING VAN HET GATOR TILE SYSTEM



1 Uitgraven van de zone waar het nieuwe Gator Tile System wordt geplaatst



2 De grondlaag nivelleren en compacteren.



3 Worteldoek Gator Fabric GF4.4 plaatsen, zandlaag nivelleren en compacteren.



4 Gator Base plaatsen.




5 Keramische tegels en Gator Spacer plaatsen m.b.v. XP lijm.




6 Gator Tile Edge en Gator Schroeven plaatsen.



7 Invegen, compacteren en schoonblazen van Gator Tile Sand.



8 Gator Tile Sand bewateren stappen.



Eindresultaat

BELANGRIJK: Het bewateren in stappen 8a and 8b activeert de binding en compacteert het GATOR TILE SAND in de voegen. Het is belangrijk om totaal 3 x te bewateren. Te weinig water zorgt voor een niet optimale binding en dus geen perfect resultaat. Te lang wachten (dus langer dan 3 minuten) tussen Stappen 8a en 8b zorgt ervoor dat het zand al geactiveerd wordt en weinig of geen water meer doorlaat. Met gevolg dat de voeg niet voldoende water meer kan krijgen. De bestrating dient opgesloten te worden zodat de tegels niet kunnen verschuiven. Gebruik een fijn granulaat in de onderbouw.

HET GATOR TILE SYSTEM WERKT HET BESTE MET ALLE 7 COMPONENTEN HIERONDER.




Gator Fabric Geotextile GF 4.4



Gator Base Panel



Gator Tile Edge



Gator Base Screws



Gator Spacer



Gator Block Bond XP Adhesive



Gator Tile Sand Polymeerzand

DEZE DWARSDOORSNEDE LAAT DE HOOGTE ZIEN VAN HET VOEGZAND IN DE VOEGEN VAN BESTRATING ZONDER FACET



DEKKING

60 cm x 60 cm x 2 cm keramische tegels met 6 mm voegkruisjes

Beige, Antraciet, Ivoor	16 kg	11,6 m ²
Zwart	16 kg	10,2 m ²

15 JAAR
BEPERKTE GARANTIE
VOOR PRIVÉ GEBRUIK

Bezoek voor meer informatie
AllianceGator.com